


ESFUERZO, UNIDAD Y PAZ



ALCALDÍA DE GALVÁN  
REPÚBLICA DOMINICANA

# Municipio de Galván prov. Bahoruco, Rep. Dom.






# **Ayuntamiento Municipal de Galván**

## **Rendición de Cuentas 2022-2023**

**Informe Financiero. Ingresos y Gastos ejecutado durante el periodo Abril-Diciembre 2022, Enero Abril 2023**



# **CONCEJO DEL AYUNTAMIENTO MUNICIPAL DE GALVAN.**

**EDDY SALVADOR JIMÉNEZ  
ALCALDE MUNICIPAL**

**LIONY ANTONIO RAMÍREZ CAYO  
REGIDOR**

**ALBERTO ESCALANTE  
REGIDOR**

**GONZALO ENCARNACIÓN ROA  
REGIDOR**

**GRISSELIS DÍAZ VÁSQUEZ  
REGIDORA**

**SAN JUAN SILFA MEDINA  
REGIDOR**

**DARIANA LABOUR SANTANA  
SECRETARIA DEL CONCEJO MUNICIPAL**



**FUNCIONARIOS DE CONTRALORÍA Y  
FINANCIEROS**

**FERNELIS CUEVAS CUEVAS  
CONTRALOR**

**GEOVANNE ESTEBAN SANTANA RAMÍREZ  
TESORERO**

**LUISA MARÍA DÍAZ JIMÉNEZ  
CONTADORA MUNICIPAL**

**JOANNY PIRÓN FLORIÁN  
AUXILIAR DE CONTABILIDAD**



Comportamiento de los ingresos percibidos por fuente durante el periodo desde el 01 de abril 2022 al 30 de Abril del 2023, fueron como sigue:

Descripción	Total Presupuesto del periodo (2022-2023)	Total Percibido Abril / Diciembre 2022	Total Enero – Marzo 2023	Total ingresos del Periodo Abril 2022- Marzo 2023
<b>INGRESOS</b>	<b>88,015,613.41</b>	<b>33,986,548.21</b>	<b>10,903,663.40</b>	<b>44,890,211.61</b>
<b>IMPUESTOS</b>	<b>45,000.00</b>	-	-	-
Rodaje y transporte de materiales varios	45,000.00	-	-	-
<b>TRANSFERENCIAS</b>	<b>82,893,942.62</b>	<b>33,225,038.21</b>	<b>10,903,663.40</b>	<b>44,128,701.61</b>
<b>TRANSFERENCIAS CORRIENTES</b>	<b>82,893,942.62</b>	<b>33,225,038.21</b>	<b>10,903,663.40</b>	<b>44,128,701.61</b>
<b>TRANSFERENCIA RECIBIDAS PARA LOS AYUNTAMIENTOS</b>	<b>67,193,942.62</b>	<b>24,951,675.00</b>	<b>10,903,663.40</b>	<b>35,855,338.40</b>
Ordinaria según ley	43,708,869.83	14,971,005.00	6,542,198.40	21,513,203.40
Ordinaria según ley	23,485,072.79	9,980,670.00	4,361,465.00	14,342,135.00
<b>TRANSFERENCIAS DE CAPITAL RECIBIDAS POR LOS AYUNTAMIENTOS</b>	<b>15,700,000.00</b>	<b>8,273,363.21</b>	-	<b>8,273,363.21</b>
Del sector privado interno	500,000.00	-	-	-
Extraordinarias	11,100,000.00	6,494,712.19	-	6,494,712.19
transferencia Extraordinaria de instituciones públicas descentralizadas	4,000,000.00	1,778,651.02	-	1,778,651.02
Otras	100,000.00	-	-	-
<b>INGRESOS POR CONTRAPRESTACIÓN</b>	<b>1,580,220.00</b>	<b>761,510.00</b>	-	<b>761,510.00</b>
<b>VENTAS DE BIENES Y SERVICIOS</b>	<b>1,551,820.00</b>	<b>754,110.00</b>	-	<b>754,110.00</b>
<b>TASAS</b>	<b>1,551,820.00</b>	<b>754,110.00</b>	-	<b>754,110.00</b>
Recolección desechos sólidos	1,551,820.00	754,110.00	-	754,110.00
<b>DERECHOS ADMINISTRATIVOS</b>	<b>14,200.00</b>	<b>4,600.00</b>	-	<b>4,600.00</b>
Registros de actos civiles	14,200.00	4,600.00	-	4,600.00
<b>ARRENDAMIENTOS</b>	<b>14,200.00</b>	<b>2,800.00</b>	-	<b>2,800.00</b>
Nichos en cementerio	14,200.00	2,800.00	-	2,800.00
<b>Disminución de activos financieros corrientes</b>	<b>3,496,450.79</b>	-	-	-
Disminución de disponibilidades internas	2,202,621.68	-	-	-
Disminución de disponibilidades internas	1,293,829.11	-	-	-
<b>Total general</b>	<b>88,015,613.41</b>	<b>33,986,548.21</b>	<b>10,903,663.40</b>	<b>44,890,211.61</b>

## Destino de los ingresos percibidos en cumplimiento de Ley distribuido en las cuentas según el porcentaje correspondiente

DENOMINACION CUENTAS	DEPOSITOS		Total del Periodo (Abril 2022-Abril 2023)	GASTOS EJECUTADOS		TOTAL GASTOS	BALANCE AL 24 DE MARZO 2023
	Abril- Diciembre 2022	Enero – Abril 2023		Marzo Diciembre 2022	Enero - Marzo 2023		
	33,986,548.21	10,904,664.00	44,891,212.21	30,018,515.68	7,733,562.66	37,752,078.34	7,139,133.87
ISTRIBUCION DEL 60% DE GASTO CORRIENTE Y PERSONAL	15,159,532.50	7,633,564.80	22,793,097.30	14,346,703.17	4,587,005.90	18,933,709.07	3,859,388.23
25% /30% PARA GASTO DE PERSONAL	6,237,918.75	3,272,099.20	9,510,017.95	5,836,649.19	1,733,354.99	7,570,004.18	1,940,013.77
1% PARA GASTO DE SERVICIOS MUNICIPALES	7,735,019.25	3,925,319.04	11,660,338.29	7,500,501.85	2,627,550.91	10,128,052.76	1,532,285.53
1% PARA GASTO DE EDUCACION SALUD GENERO	998,067.00	436,146.56	1,434,213.56	821,024.63	226,100.00	1,047,124.63	387,088.93
INGRESOS PROPIOS	188,527.50		188,527.50	188,527.50		188,527.50	-
ISTRIBUCION DEL 40% DE CAPITAL E INVERSION	18,827,015.71	3,271,099.20	22,098,114.91	15,671,812.51	3,146,556.76	18,818,369.27	3,279,745.64
50% /30% PARA INVERSION CAPITAL (Transferencia según Ley)	9,980,670.00	3,271,099.20	13,251,769.20	8,899,502.57	3,146,556.76	12,046,059.33	1,205,709.87
TRANSFERENCIA EXTRAORDINARIA ESPECIALIZADA	8,273,363.21		8,273,363.21	6,199,327.44		6,199,327.44	2,074,035.77
Ingresos Propios	572,982.50		572,982.50	572,982.50		572,982.50	-
<b>TOTAL GENERAL</b>	<b>33,986,548.21</b>	<b>10,904,664.00</b>	<b>44,891,212.21</b>	<b>30,018,515.68</b>	<b>7,733,562.66</b>	<b>37,752,078.34</b>	<b>7,139,133.87</b>

Los gastos durante el periodo ascendieron a un total de RD\$ 37, 752,078.34 de los cuales fueron ejecutados en cumplimiento de la Ley de la siguiente manera:

DENOMINACION CUENTAS	GASTOS EJECUTADOS ARBIL- DICIEMBRE 2022	EJECUTADO ENERO - ABRIL 2023	TOTAL GENERAL GASTODO EN EL PERIODO
REMUNERACIONES Y CONTRIBUCIONES	12,985,178.97	3,734,860.00	16,720,038.97
CONTRATACIÓN DE SERVICIOS	2,027,162.87	649,312.52	2,676,475.39
MATERIALES Y SUMINISTROS	3,886,406.50	1,353,478.39	5,239,884.89
TRANSFERENCIAS CORRIENTES Y DE CAPITAL	897,404.00	584,225.00	1,481,629.00
HERRAMIENTAS Y ESTUDIOS DE PRESINVERSION	121,025.00	-	121,025.00
OBRAS PÚBLICAS MUNICIPALES	3,506,686.95	1,092,396.76	4,599,083.71
OBRAS CON FONDOS DE COENVERSION	6,199,327.44		6,199,327.44
DISMINUCION DE CTAS POR PAGAR	350,730.25	318,295.00	669,025.25
GASTOS FINANCIEROS	44,593.70	994.99	45,588.69
			-
<b>TOTAL GERAL DE GASTOS</b>	<b>30,018,515.68</b>	<b>7,733,562.66</b>	<b>37,752,078.34</b>



Los gastos se ejecutaron en cumplimiento de la ley por las diferentes cuentas bancaria que tiene la institución con el banco de reservas de la Republica Dominicana de la manera siguiente:

DENOMINACION CUENTAS	GASTOS EJECUTADOS		TOTAL GASTOS
	ABRIL - DICIEMBRE 2022	ENERO ABRIL 2022	
DISTRIBUCION DEL 60% DE GASTO CORRIENTE Y PE	14,346,703.17	4,587,005.90	18,933,709.07
GASTO DE PERSONAL	5,836,649.19	1,733,354.99	7,570,004.18
GASTO DE SERVICIOS MUNICIPALES	7,689,029.35	2,627,550.91	10,316,580.26
GASTO D EEDUCACION SALUD GENERO	821,024.63	226,100.00	1,047,124.63
DISTRIBUCION DEL 40% DE CAPITA E INVERSION	15,671,812.51	3,146,556.76	18,818,369.27
INVERSION Y CAPITAL Transferencia Según Ley)	9,472,485.07	3,146,556.76	12,619,041.83
FONDOS DE COERCION INSTITUCIONAL PRESIDENCIA DE LA REPUBLICA	6,199,327.44		6,199,327.44
<b>TOTAL GENERAL</b>	<b>30,018,515.68</b>	<b>7,733,562.66</b>	<b>37,752,078.34</b>

Los gastos corrientes y mantenimiento ejecutado durante el periodo ascendieron a un total de **RD2, 676,475.39**

Descripción	Presupuesto Vigente 2022	Total General Gastado Abril-Diciembre 2022.	Presupuesto Vigente 2023	Total General ejecutado Enero/Abril 2023	Total General ejecutado en el periodo (enero2022-Abril2023)
Teléfono local	20,000.00	13,139.87	55,000.00	2,005.00	15,144.87
Servicio de internet y televisión por cable	14,600.00	14,600.00	60,000.00	-	14,600.00
Publicidad y propaganda	30,000.00	25,550.00	60,000.00	-	25,550.00
Impresión, encuadernación y rotulación	25,000.00	10,000.00	25,000.00	10,682.52	20,682.52
Impresión, encuadernación y rotulación	30,000.00	15,000.00	25,000.00	-	15,000.00
Viaticos fuera del país	15,000.00	-		-	-
Viaticos fuera del país	63,000.00	19,000.00	20,000.00	-	19,000.00
Alquileres de equipos de transporte, tracción	118,000.00	117,800.00	90,000.00	30,000.00	147,800.00
Alquileres de equipos de transporte, tracción	374,000.00	102,000.00	316,238.44	120,000.00	222,000.00
Seguro de bienes muebles			40,000.00	-	-
Reparaciones y mantenimientos menores	125,000.00	23,700.00	800,000.00	50,000.00	73,700.00
Manten. y reparación de obras de ingeniería	100,000.00	69,860.00	350,000.00	127,625.00	197,485.00
Manten. y reparación en obras de otras especialidades	225,000.00	149,440.00	1,108,520.35	58,000.00	207,440.00
Mantenimiento y reparación en obras de otras especialidades	493,908.00	500,000.00	582,953.79	221,000.00	721,000.00
Mantenimiento y reparación de equipos de transporte	170,800.00	170,460.00	50,093.04	-	170,460.00
Mantenimiento y reparación de equipos de transporte	25,000.00	10,000.00	200,000.00	-	10,000.00
Mantenimiento y reparación de equipos de transporte	36,000.00	30,000.00		-	30,000.00
Mantenimiento y reparación de equipos de transporte	14,200.00	-	14,200.00	-	-
Mantenimiento y reparación de equipos de transporte	24,000.00	-		-	-
Mantenimiento y reparación de equipos de transporte	142,173.00	11,000.00	296,164.00	7,500.00	18,500.00
Servicios funerarios y gastos conexos	244,134.22	132,800.00	130,000.00	-	132,800.00
Sueldo Anual No. 13			30,000.00	-	-
Servicios funerarios y gastos conexos	2,400.00	-			-
Eventos generales	27,100.00	4,100.00	130,000.00	13,500.00	17,600.00
Festividades	350,000.00	340,080.00		-	340,080.00
Festividades	250,000.00	-		-	-
Otros servicios técnicos profesionales	43,900.00	42,400.00	90,000.00	9,000.00	51,400.00
Otros servicios técnicos profesionales	237,033.00	226,233.00		-	226,233.00
	<b>3,200,248.22</b>	<b>2,027,162.87</b>	<b>4,473,169.62</b>	<b>649,312.52</b>	<b>2,676,475.39</b>

En materiales y suministros para el funcionamiento institucional un total de RD\$ 5, 370,512.53, como se expresa en el cuadro siguiente.

Descripción	Presupuesto Vigente 2022	Total General Gastado Abril-Diciembre 2022. 19 (10+18)	Presupuesto Vigente 2023	Total General ejecutado Enero/Abril 2023	Total General ejecutado en el periodo (enero2022-Abril2023)
Alimentos y bebidas para personas	270,000.00	269,990.00	360,000.00	46,110.00	316,100.00
Papel de escritorio	10,200.00	-	20,000.00	-	-
Papel y cartón	10,595.32	-	10,500.00	-	-
Especies timbrados y valoradas	76.00	-	30,000.00	-	-
Especies timbrados y valoradas	1,605.71	-	26,629.64	-	-
Especies timbrados y valoradas	35,000.00	-	25,000.00	-	-
Productos medicinales para uso humano	78,000.00	75,299.50	326,547.43	47,558.39	122,857.89
Llantas y neumáticos	175,000.00	139,293.48	275,000.00	-	139,293.48
Herramientas menores	103,554.20	41,000.00	120,000.00	-	41,000.00
Gasoil	5,000.00	-	150,000.00	-	-
Gasoil	410,000.00	308,100.00	500,000.00	22,480.00	330,580.00
Gasoil	300,000.00	262,000.00	450,000.00	348,220.00	610,220.00
Gasoil	3,175,000.00	2,525,042.50	1,623,224.13	849,540.00	3,374,582.50
Aceites y grasas	75,000.00	55,700.00	75,000.00	-	55,700.00
Útiles y materiales de limpieza e higiene	10,000.00	2,000.00	36,000.00	-	2,000.00
Útiles y materiales de limpieza e higiene	18,600.00	-	60,000.00	-	-
Útiles y materiales de escritorio, oficina e	36,123.00	36,112.00	80,000.00	39,570.00	75,682.00
Repuestos	255,987.00	150,000.00	450,000.00	-	150,000.00
Productos y Utiles Varios n.i.p	156,000.00	152,496.66	40,532.10	-	152,496.66
	<b>5,125,741.23</b>	<b>4,017,034.14</b>	<b>4,658,433.30</b>	<b>1,353,478.39</b>	<b>5,370,512.53</b>

Se realizaron pagos de ayudas y donaciones a personas de escasos recursos dentro del programa de asistencia social que ejecuta la alcaldía por un monto RD\$ 1, 481,629.00.

Descripción	Presupuesto Vigente 2022	Total General Gastado Abril-Diciembre 2022. 19 (10+18)	Presupuesto Vigente 2023	Total General ejecutado Enero/Abril 2023	Total General ejecutado en el periodo (enero2022-Abril2023)
Ayudas y donaciones programadas a hogares y	583,000.00	358,819.00	1,023,566.15	409,725.00	768,544.00
Ayudas y donaciones programadas a hogares y	70,000.00	45,000.00	31,036.40	8,000.00	53,000.00
Ayudas y donaciones programadas a hogares y	185,000.00	72,000.00		-	72,000.00
Ayudas y donaciones ocasionales a hogares y	197,153.56	59,000.00	343,869.90	161,500.00	220,500.00
Ayudas y donaciones ocasionales a hogares y	233,774.10	233,375.00		-	233,375.00
Ayudas y donaciones ocasionales a hogares y	30,164.40	10,500.00	207,000.00	5,000.00	15,500.00
Subvenciones a empresas del sector privado	381,300.00	118,710.00	100,000.00	-	118,710.00
	<b>1,680,392.06</b>	<b>897,404.00</b>	<b>1,705,472.45</b>	<b>584,225.00</b>	<b>1,481,629.00</b>

Se destinaron pago de las dudas heredada de la administración anterior y cargos realizado por el banco por manejo de las cuentas bancarias `por un total de RD\$593,418.93, según expresamos a continuación,

Descripción	Presupuesto Vigente 2022	Total General Gastado Abril-Diciembre 2022.	Presupuesto Vigente 2023	Total General ejecutado Enero/Abril 2023	Total General ejecutado en el periodo (enero2022-Abril2023)
Intereses de la deuda pública interna de lar	301,172.15	135,730.24			135,730.24
Disminución de ctas. por pagar internas de	239,389.03	215,000.00	1,300,000.00	197,100.00	412,100.00
Comisiones y gastos	16,628.75	10,135.22	16,628.75	994.99	11,130.21
Comisiones y gastos	14,100.00	14,059.44	15,100.00	-	14,059.44
Comisiones y gastos	5,924.00	3,512.07	6,924.40	-	3,512.07
Comisiones y gastos	17,037.00	16,886.97	17,037.00	-	16,886.97
	<b>594,250.93</b>	<b>395,323.94</b>	<b>1,355,690.15</b>	<b>198,094.99</b>	<b>593,418.93</b>



# **AYUNTAMIENTO MUNICIPAL DE GALVAN**

## **Presentación de obras y proyectos 2022-2023.**



Esta alcaldía municipal en el periodo presentado hemos invertido más de RD\$ 8, 553,344.79, como se expresa en el cuadro siguiente.

Descripción	Presupuesto Vigente 2022	Total General Gastado Abril-Diciembre 2022. 19 (10+18)	Presupuesto Vigente 2023	Total General ejecutado Enero/Abril 2023	Total General ejecutado en el periodo (enero2022-Abril2023)
Obras para edificación residencial (viviendas)	200,000.00	150,000.00	2,202,621.68		
Obras para edificación de otras estructuras	468,000.00	351,000.00	335,001.65	-	180,315.00
Obras de energía	616,000.00	462,000.00	1,050,000.00	25,000.00	535,930.00
Infraestructura terrestre y obras anexas	995,000.00	746,250.00	1,000,000.00	139,000.00	861,000.00
Infraestructura terrestre y obras anexas	1,985,000.00	1,488,750.00		928,396.76	2,539,323.76
Obras urbanísticas	400,000.00	300,000.00		-	20,000.00
Obras urbanísticas	400,000.00	300,000.00		-	336,164.95
Obras urbanísticas	311,000.00	233,250.00		-	126,350.00
Obras urbanísticas	500,000.00	375,000.00		-	-
Obras para edificación de otras estructuras	11,100,000.00	4,447,688.04		-	
Infraestructura terrestre y obras anexas	4,000,000.00	3,954,261.08		-	3,954,261.08
	<b>20,975,000.00</b>	<b>12,808,199.12</b>		<b>1,092,396.76</b>	<b>8,553,344.79</b>

Construcción Mercado Municipal por un costo presupuestado de  
**RD\$ 10,132,604.88**


En la actualidad se a desembolsado un total de **RD\$ 2,020,000.00**





## CONSTRUCCIÓN DE ACERAS Y CONTENES FONDOS L.M.D.

En el año 2022 recibimos de La Liga Municipal Dominicana una transferencia de RD\$ 4.000,000.00, ( Cuatro Millones de pesos) destinado a la construcción de Aceras y Contenes en diferentes sectores del municipio



## Inicio Construcción boulevard




# Inicio Construcción Boulevard




# Parque Infantil





DIRECCIÓN Y COORDINACIÓN  
PEDRO PEGUERO MENDEZ  
YEANDRI BATISTA CUEVAS  
WISKIN ZARZUELA



ESFUERZO, UNIDAD Y PAZ



ALCALDÍA DE GALVÁN  
REPÚBLICA DOMINICANA